

3.射出成形サービス(追加製作)

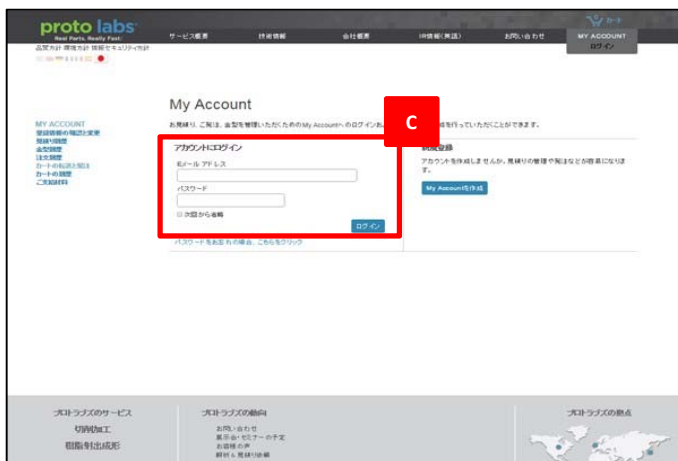
3-1.My Accountへログイン

※My Accountについては項4をご覧ください。



A 弊社HPのトップページを開きます。
(<http://www.protolabs.co.jp/>)

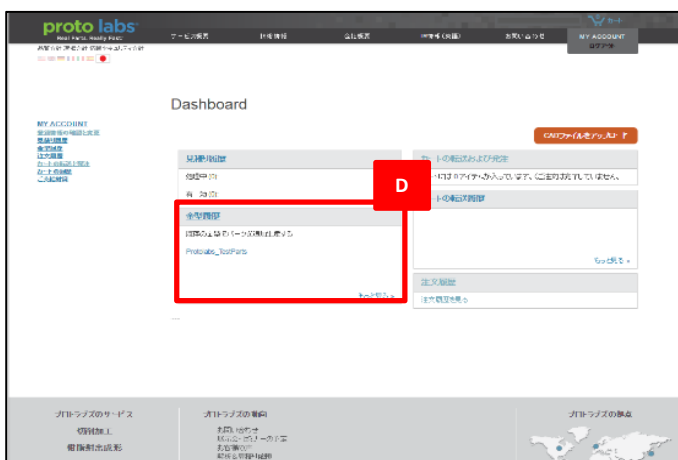
B 「My Account」をクリックします。



C My Accountログインページより、ご登録いただいたメールアドレス、パスワードを入力し、ログインします。

※パスワードをお忘れの場合、「パスワードをお忘れの場合、こちらをクリック」よりパスワードを再設定下さい。

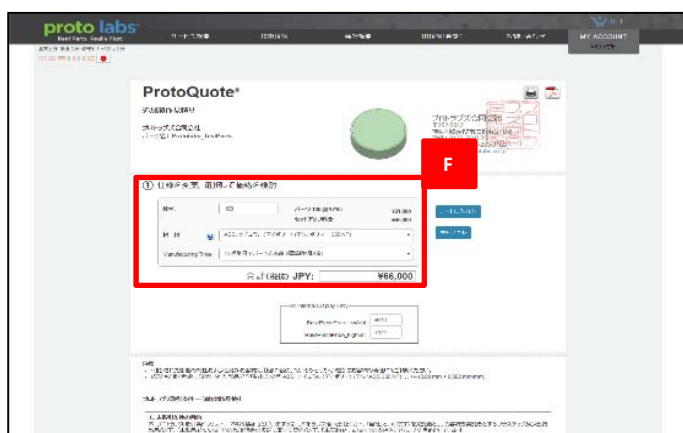
3-2.見積りの確認



D My account内「金型履歴」より、対象のパーツをクリックします。

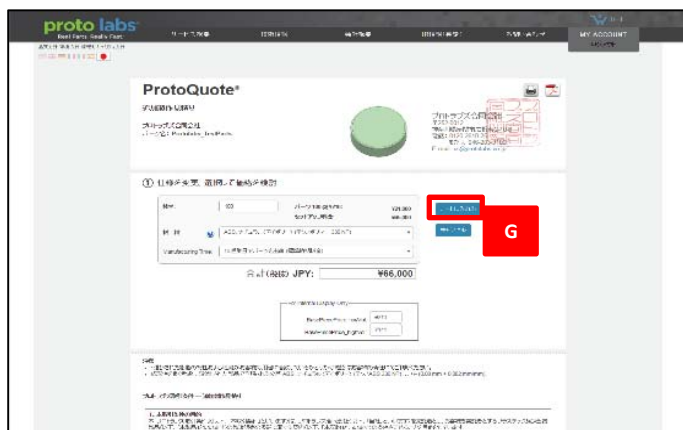


E 金型履歴内対象パーツの「追加製作見積り」をクリックします。
※金型のアクセス権を管理する場合は「アクセス権を管理」をクリック下さい。なお、アクセス権については、項4-8をご覧ください



F 数量、材料、納期を選択し、見積りをご確認下さい。

3-3.注文



G お見積り内容で宜しければ、「カートに入れる」をクリックします。



H 画面が切り替わり、ご注文数に応じ、カートマークに数字が表示されます。



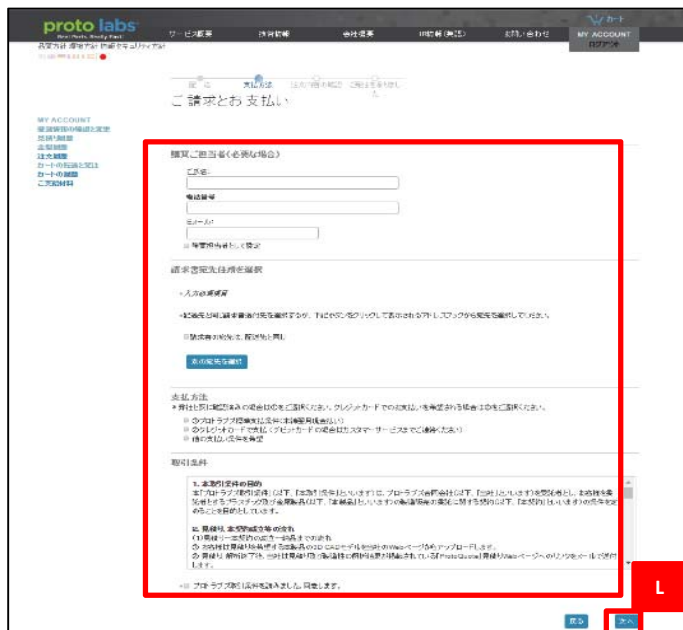
I カートマークもしくは「カートの転送と発注」をクリックします。
※別のパーツを同時にご注文する場合は、同様に金型履歴より追加下さい。



J 「発注する」をクリックします。



K 配送先住所を選択し、次へをクリックします。



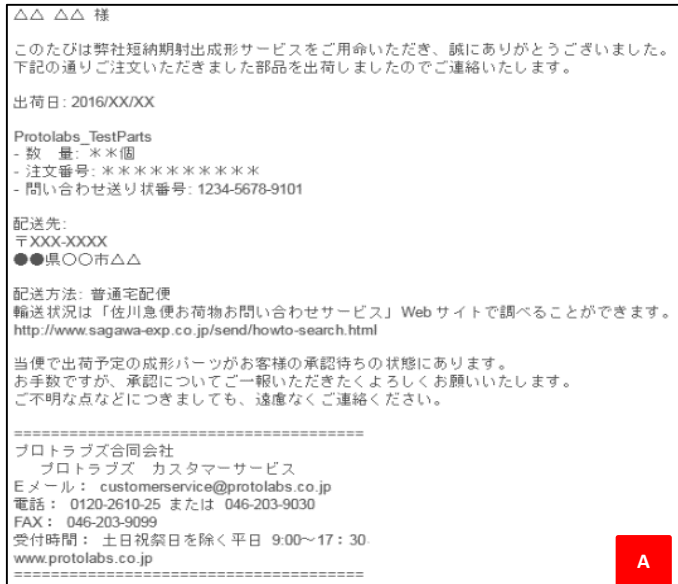
L 購買ご担当者、請求先等を入力し、次へをクリックします。



M ご注文内容にお間違いが無いか確認し、「送信」をクリックします。
※ご要望等はコメント欄へ記入下さい。

3-5.製品の受取り

a).出荷通知メールの受領



A ご登録いただいたメールアドレス宛に、左図内容の出荷通知メールが届きます。

※1.出荷は佐川急便(トラック便)で行います。送り状番号をご確認いただき、佐川急便ホームページより到着日をご確認下さい。

※2.時間指定、エア便のオプション配送は、有料にて承ります。その場合は、出荷日前日までに弊社へご連絡下さい。

b).製品の受領



B 左図梱包箱もしくは無地梱包箱にてお手元に届きます。直ぐに製品をご確認下さい。

※製品に不具合を発見した場合は、お手数ですが製品到着後7営業日以内に弊社へご連絡下さい。(詳細は弊社取引条件をご覧下さい。)

ご請求について

製品出荷後から1~2営業日でご指定の請求先へ請求書を郵送いたします。